

# Procedimento de repetição de teste Xpert

- Xpert C. difficile BT
- Xpert MRSA/SA SSTI
- Xpert vanA/vanB

Consulte o folheto informativo para obter instruções, precauções e advertências.

Para obter uma cópia da FDS, visite [www.cepheid.com](http://www.cepheid.com) ou [www.cepheidinternational.com](http://www.cepheidinternational.com)

Assistência Técnica da Cepheid  
Filial nos EUA  
+1 (888) 838-3222, opção 2  
[techsupport@cepheid.com](mailto:techsupport@cepheid.com)

Delegação na Europa  
+33 563 825 319  
[support@cepheideurope.com](mailto:support@cepheideurope.com)

Siga este procedimento de repetição do teste dentro de 3 horas da obtenção de **ERRO (ERROR)**, **INVÁLIDO (INVALID)** ou **SEM RESULTADO (NO RESULT)**.

Caso contrário:

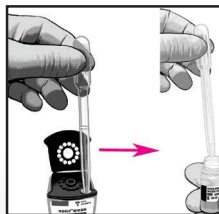
Volte a repetir o teste com a amostra restante se o volume for suficiente ou  
Colha uma nova amostra e processe a amostra de acordo com o folheto informativo.



- 1 Guarde o cartucho usado. Adquirir um novo cartucho Xpert e um novo frasco de reagente de amostra.



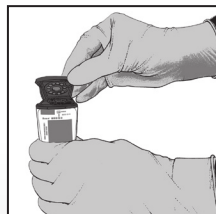
- 2 Transfira todo o restante conteúdo da câmara de amostra do cartucho usado para um novo frasco de reagente de amostra.



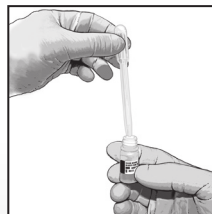
- 3 Coloque novamente a tampa no frasco de reagente de amostra e misture no agitador de vórtice durante 10 segundos.



- 4 Abra a tampa do novo cartucho Xpert.



- 5 Aspire todo o conteúdo do frasco de reagente de amostra com uma pipeta de transferência descartável.



- 6 Esvazie a pipeta para dentro da câmara de amostras.



- 7 Feche a tampa do cartucho Xpert e inicie o teste no período indicado no folheto informativo.

