

Preparação do cartucho Xpert EV

Consulte o folheto informativo para obter instruções detalhadas, precauções e advertências.

Para obter uma cópia da SDS, visite www.cepheid.com ou www.cepheidinternational.com

Assistência Técnica da Cepheid
Filial nos EUA
(888) 838-3222, opção 2
techsupport@cepheid.com


Filial na Europa
+33 563 82 53 19
support@cepheideurope.com



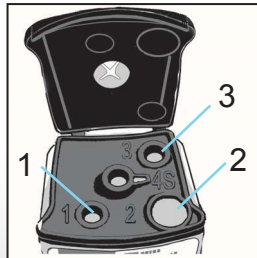
1 Adquirir um cartucho, três ampolas e um frasco para cada amostra.



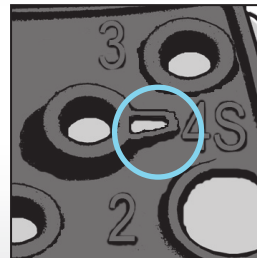
2 Abrir a tampa do cartucho.



3 Abrir e, de seguida, adicionar a ampola 1 na abertura 1, a ampola 2 na 2 e a ampola 3 na 3.



4 Pipetar 140 µl do reagente de lise para a câmara 4S e, de seguida, pipetar 140 µl da amostra para a câmara 4S.



5 Fechar a tampa do cartucho.



6 Iniciar o teste dentro do período indicado no folheto informativo.