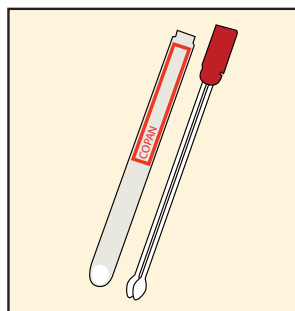


Prelievo del campione di analisi rettale/perirettale

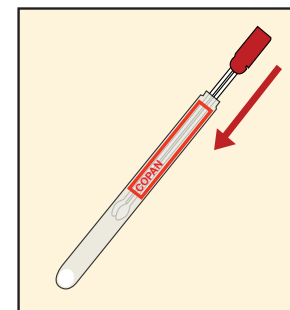
1

Usare il dispositivo di prelievo Cepheid n. 900-0370 per prelevare il campione di analisi.



3

Ricollocare la coppia di tamponi nella provetta di trasporto.

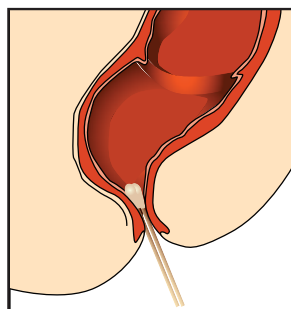


2

OPPURE

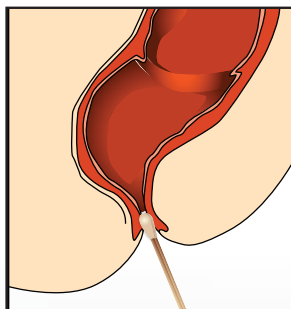
Campione di tampone rettale

Inserire con attenzione le punte di entrambi i tamponi approssimativamente 1 cm oltre lo sfintere anale e farli ruotare delicatamente.



Campione di tampone perirettale

Inserire con cautela le punte di entrambi i tamponi non più di 1 cm nell'orifizio anale prima dello sfintere anale e farli ruotare delicatamente.



4

I tamponi possono essere conservati nella provetta di trasporto tra 15 °C e 28 °C per massimo cinque giorni.

