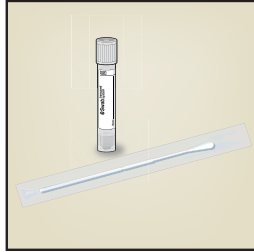


Prélèvement des échantillons de gorge sur écouvillon

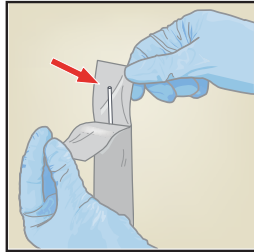
Xpert Xpress Strep A

- 1

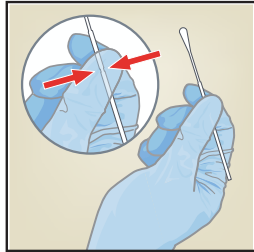
Utilisez le système de collecte et de transport ESwab (Copan 480C, 480CE ou 480CFA).


- 2

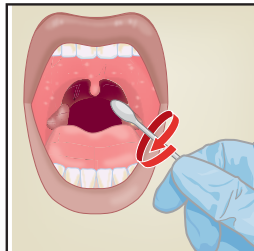
Sortez l'écouvillon en prenant soin de ne pas toucher son extrémité et en évitant de le déposer sur la pailleasse.


- 3

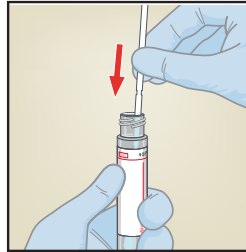
Tenez l'écouvillon dans la main en plaçant le pouce et l'index au milieu de la tige de l'écouvillon au niveau de la ligne de cassure.


- 4

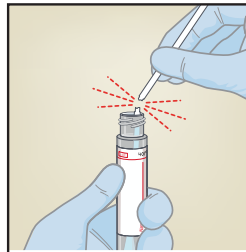
Prélevez délicatement sur l'écouvillon au niveau du pharynx postérieur, des amygdales et des autres zones enflammées comme indiqué. Évitez de toucher la langue, les joues et les dents avec l'écouvillon lors du prélèvement des échantillons.


- 5

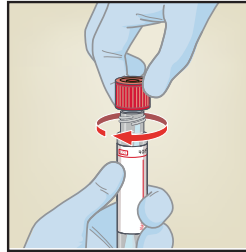
Retirez le bouchon du tube. Ne posez pas le côté ouvert du bouchon ni ne touchez l'intérieur du bouchon. Insérez l'écouvillon dans le tube contenant le milieu de transport.


- 6

Cassez la tige de l'écouvillon au niveau de la ligne de cassure pré-marquée en l'appuyant contre la paroi du tube.


- 7

Remettez le bouchon sur le tube et serrez bien.


- 8

Température de transport et de conservation de l'échantillon (°C)
15 °C à 30 °C pendant un maximum de 48 heures
2 °C à 8 °C pendant un maximum de 6 jours