

PROCEDURA DI RIPETIZIONE DEL TEST Xpert® Breast Cancer STRAT4

per risultati indeterminati o non validi – Preparazione del lisato FFPE concentrato



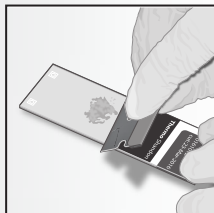
Per istruzioni dettagliate, avvertenze e precauzioni, fare riferimento al foglietto illustrativo.

Per una copia della SDS, consultare il sito: www.cepheid.com o www.cepheidinternational.com

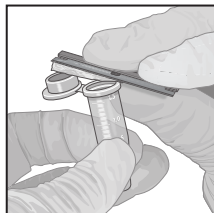
Assistenza Tecnica di Cepheid
Ufficio USA
+1 (888) 838-3222, opzione 2
techsupport@cepheid.com

Ufficio europeo
+33 563 82 53 19
support@cepheideurope.com

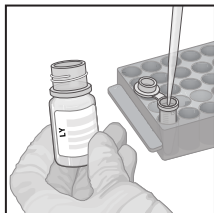
- 1 Raschiare la sezione di tessuto o macrodissezione dal vetrino.



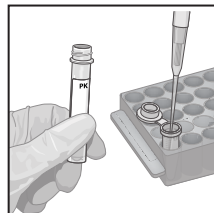
- 2 Trasferire il tessuto alla provetta da 1,5 ml fornita.



- 3 Aggiungere 260 µl di reagente di lisi FFPE nella provetta da 1,5 ml contenente il tessuto FFPE.



- 4 Aggiungere 5 µl di Proteinasi K (PK) alla stessa provetta da 1,5 ml. Chiudere il coperchio.



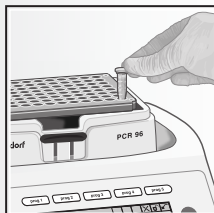
- 5 Vortexare all'impostazione massima per 5 secondi.



- 6 Microcentrifugare brevemente la provetta per asportare il liquido dal coperchio.



- 7 Incubare il campione a 80 °C per 30 minuti.



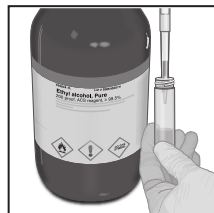
- 8 Vortexare all'impostazione massima per 5 secondi.



- 9 Microcentrifugare brevemente la provetta per asportare il liquido dal coperchio.



- 10 Aggiungere 260 µl di etanolo ≥ 95% alla stessa provetta di lisi da 1,5 ml.



- 11 Chiudere il coperchio e vortexare il campione all'impostazione massima per 15 secondi.



- 12 Microcentrifugare brevemente la provetta per asportare il liquido dal coperchio.



NOTA: Il lisato preparato, con etanolo, è stabile da 2 °C a 8 °C, fino a 1 settimana. E a ≤ -20 °C per massimo 4 settimane.

PROCEDURA DI RIPETIZIONE DEL TEST Xpert® Breast Cancer STRAT4

per Nessun risultato (No Result), Ripeti test (Repeat Test) o Risultati errore (Error Results)



Per istruzioni dettagliate, avvertenze e precauzioni fare riferimento al foglietto illustrativo.

Per una copia della SDS, consultare il sito:
www.cepheid.com o
www.cepheidinternational.com

Assistenza Tecnica di Cepheid
Ufficio USA
+1 (888) 838-3222, opzione 2
techsupport@cepheid.com

Ufficio europeo
+33 563 82 53 19
support@cepheideurope.com

1 Procurarsi una nuova cartuccia e il lisato FFPE messo da parte in precedenza per ciascun campione di cui ripetere il test.



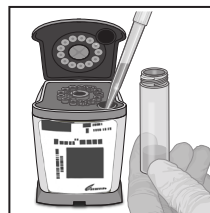
2 Vortexare il lisato FFPE per 15 secondi.



3 Aprire il coperchio della cartuccia Xpert.



4 Pipettare 520 µl di lisato messo da parte in precedenza dal flaconcino da 5 ml e trasferirli nella camera del campione.



5 Chiudere il coperchio della cartuccia Xpert.



6 Avviare il saggio entro l'arco di tempo specificato nel foglietto illustrativo.

