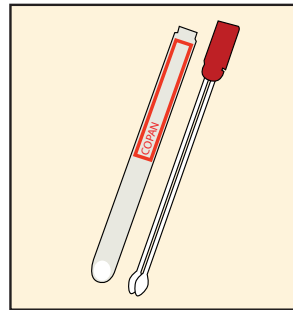


Prélèvement d'échantillon rectal/pérectal

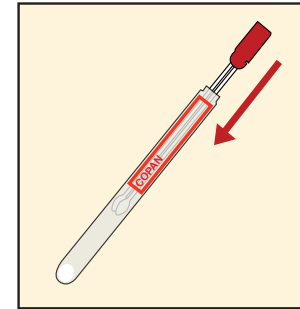
1

Utiliser le dispositif de collecte Cepheid, n° 900-0370 pour recueillir l'échantillon.



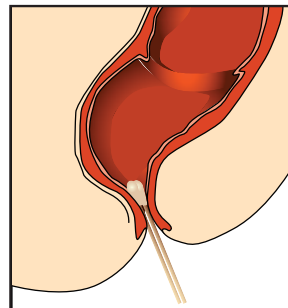
3

Remettre la paire d'écouillons dans le tube de transport.



Échantillon rectal sur écouillon

Insérer avec précaution les deux extrémités de l'écouillon sur environ 1 cm, au-delà du sphincter anal et tourner délicatement.

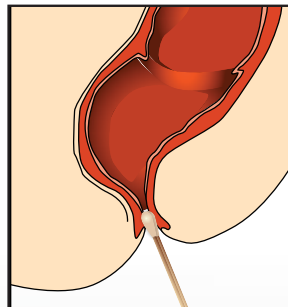


2

OU

Échantillon pérectal sur écouillon

Insérer avec précaution les deux extrémités de l'écouillon dans l'ouverture anale sur pas plus de 1 cm, avant le sphincter anal et tourner délicatement.



4

Les écouillons dans le tube de transport peuvent être conservés entre 15 et 28 °C pendant un maximum de cinq jours.

