

Xpert® Preparação do cartucho HIV-1 VL

- Xpert® HIV-1 Viral Load

Consulte o folheto informativo para obter instruções detalhadas, precauções e advertências.

Poderá obter um exemplar da FDS em www.cepheid.com ou www.cepheidinternational.com

Assistência Técnica da Cepheid
Filial nos EUA
(888) 838-3222, opção 2
techsupport@cepheid.com

Filial na Europa
+33 563 825 319
support@cepheideurope.com

Antes de iniciar este teste:


1. Centrifugue a amostra para separar o plasma e os glóbulos vermelhos de acordo com as instruções do fabricante.
2. Equilibre a amostra à temperatura ambiente (20 °C-35 °C).
3. Coloque o plasma no vórtice durante 15 segundos; se a amostra estiver turva, clarifique rodando uma vez rapidamente.



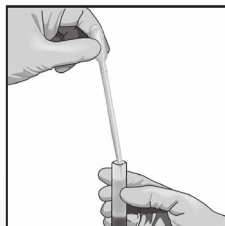
- 1 Utilize um cartucho Xpert para cada amostra.



- 2 Abra a tampa do cartucho.



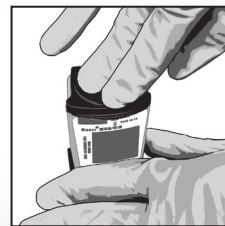
- 3 aspire o plasma até imediatamente acima da marca de 1 mL na pipeta.



- 4 Esvazie o conteúdo para a câmara da amostra.



- 5 Fechar a tampa do cartucho.



- 6 Inicie o teste dentro do período indicado no folheto informativo.