

Preparação do cartucho Xpert® Xpress Strep A

- Xpert Xpress Strep A

Consulte as instruções detalhadas, precauções e advertências no folheto informativo.

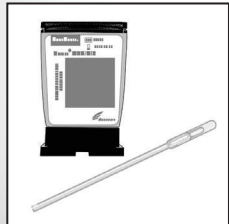
Poderá obter um exemplar da FDS em www.cepheid.com ou www.cepheidinternational.com

Assistência Técnica da Cepheid
Filial nos EUA
(888) 838-3222, opção 2
techsupport@cepheid.com

Delegação na Europa
+33 563 825 319
support@cepheideurope.com



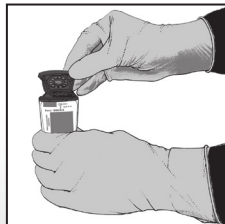
1 Obtenha um cartucho e uma pipeta de transferência de 300 µl (fornecida).



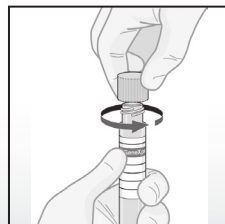
2 Agite vigorosamente o tubo para transporte da amostra durante 5 segundos.



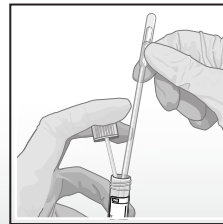
3 Abra a tampa do cartucho.



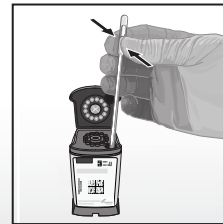
4 Desenrosque a tampa (não remova a tampa).



5 Levante a tampa com a zaragatoa fixa, se aplicável. Aspire 300 µl da amostra (uma extração).



6 Esvazie a pipeta para dentro da câmara de amostras do cartucho.



7 Feche a tampa do cartucho.

