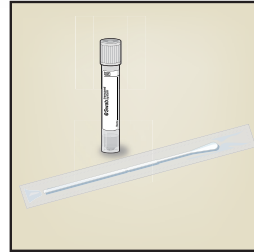


Colheita de amostras de esfregaços faríngeos

Xpert Xpress Strep A

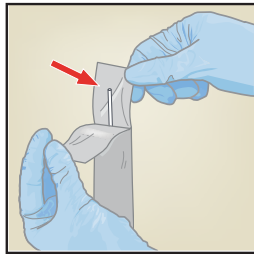
1

Utilize o sistema de colheita e transporte ESwab (Copan 480C, 480CE ou 480CFA).



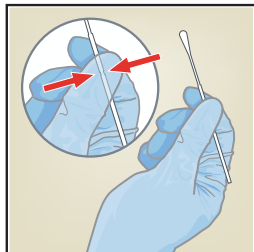
2

Retire a zaragatoa, tendo cuidado para não tocar na ponta da zaragatoa nem pousar a zaragatoa.



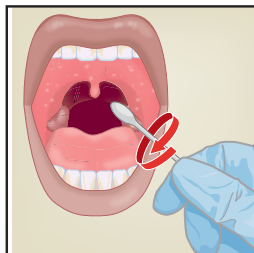
3

Segure a zaragatoa na sua mão, colocando o polegar e o dedo indicador na parte média da haste da zaragatoa sobre a linha perfurada.



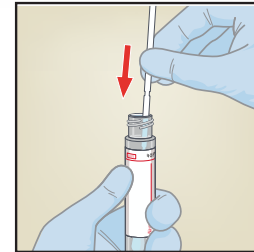
4

Passe a zaragatoa pela faringe posterior, amígdalas ou outras áreas inflamadas, conforme se mostra. Evite tocar com a zaragatoa na língua, bochechas e dentes durante a colheita de amostras.



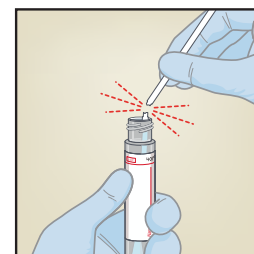
5

Retire a tampa do tubo. Não coloque a tampa com o lado aberto para baixo nem toque no seu interior. Introduza a zaragatoa no tubo que contém o meio de transporte.



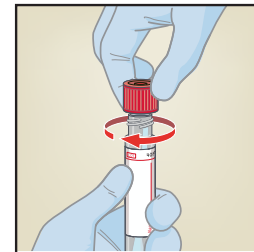
6

Parta a haste da zaragatoa na linha pré-marcada, dobrando-a contra a parede do tubo.



7

Volte a colocar a tampa no tubo e aperte-a bem.



8

Temperatura de transporte e conservação de amostras (°C)
15 °C a 30 °C até 48 horas
2 °C a 8 °C durante até 6 dias