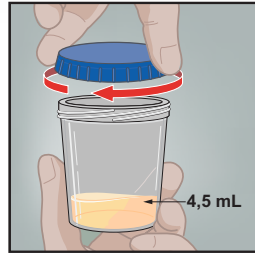
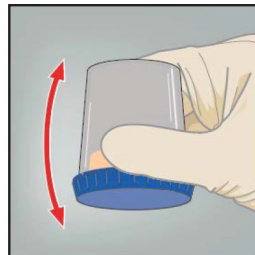


# Prelievo del campione di urina per il carcinoma vescicale

1 .....  
Chiedere al paziente di fornire almeno 4,5 mL di urina in un bicchiere di raccolta. Nota: l'urina deve essere trasferita nella provetta con reagente per trasporto di urina Xpert entro 1 ora dal prelievo.




Capovolgere 3 volte il bicchiere per prelievo di urina.

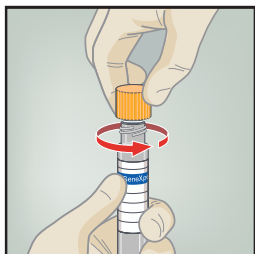


Il kit di reagenti per il trasporto di urina Xpert® contiene:

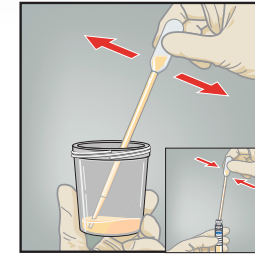
- 2 .....  
A pipetta di trasferimento monouso  
B provetta con reagente per trasporto di urina



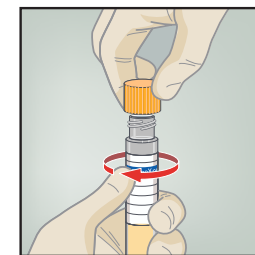
3 .....  
Togliere il tappo dalla provetta di trasporto.



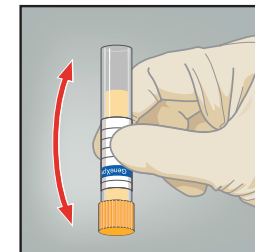
4 .....  
Trasferire circa 4,5 mL di urina nella provetta di trasporto, utilizzando la pipetta di trasferimento monouso. Il volume corretto è indicato dalla linea nera stampata sull'etichetta.



5 .....  
Richiudere con il tappo la provetta di trasporto e serrarlo bene.



6 .....  
Capovolgere la provetta di trasporto per 3 volte per garantire che il campione di analisi e il reagente siano ben miscelati.



7 .....  
Restituire la provetta secondo le istruzioni fornite dal medico, dall'infermiere o dal fornitore dell'assistenza sanitaria.

Nota: il fornitore dell'assistenza sanitaria deve applicare sulla provetta di trasporto l'etichetta con le informazioni di identificazione del campione, includendo la data del prelievo, come richiesto. I campioni di urina nel reagente per trasporto di urina Xpert devono essere conservati a 2-28 °C per un massimo di 7 giorni.

