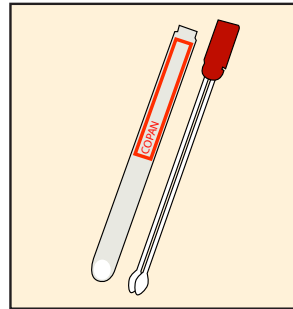


Entnahme von rektalen/perirektalen Proben

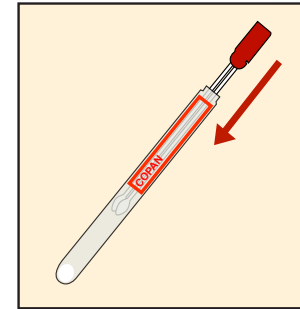
1

Für die Entnahme der Probe Cepheid Probenentnahmeprodukt Nr. 900-0370 verwenden.



3

Das Tupferpaar wieder in das Transportröhrchen stecken.

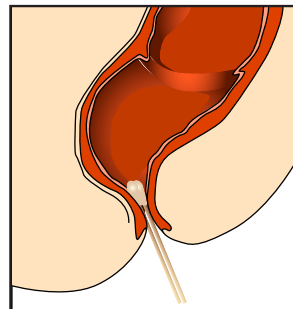


2

ODER

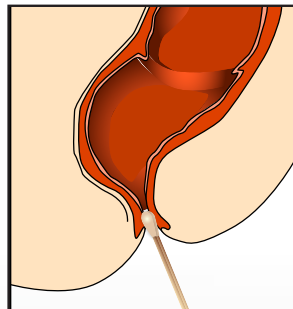
Rektale Abstrichprobe

Beide Tupferspitzen vorsichtig etwa 1 cm über den Afterschließmuskel hinaus einführen und behutsam drehen.



Perirektale Abstrichprobe

Beide Tupferspitzen vorsichtig maximal 1 cm in die Analöffnung vor dem Afterschließmuskel einführen und behutsam drehen.



4

Die Tupfer können bis zu fünf Tage lang bei 15 bis 28 °C im Transportröhrchen aufbewahrt werden.

